

Электронная документация

СВЕТОДИОДНЫЕ ЛЕНТЫ

Лента RTW 2-5000SE 12V Cool 2x

ОПИСАНИЕ

- Гибкая лента LUX, герметичная IP65 (силикон сверху), светодиоды smd 5060, 60шт/м (300шт на 5м), скотч 3М.
- Цвет ХОЛОДНЫЙ 8000-12000К.
- Питание 12V, мощность 14.4 Вт/м (72 Вт на 5м), угол 120°, цветопередача CRI>85.
- Размеры 5000x10x2.7мм.
- Мин.отрезок 50мм, 3шт светодиода.
- Пакет 5м.
- Цена за 1м.

ПРИМЕНЕНИЕ

- Освещение интерьеров и создание декоративной подсветки.
- Использование во влажных помещениях.
- Декоративная подсветка рекламных конструкций.



14.4 Вт/м



12 В



60



IP65



10 мм

ПАРАМЕТРЫ

Артикул **016845**

Модель **Лента RTW 2-5000SE 12V Cool 2x (5060, 300 LED, LUX)**

для 1 м

для 5 м

Степень пылевлагозащиты **IP65**


Тип светодиода **SMD 5060**

Кол-во светодиодов **60 шт** | **300 шт**

Минимальный отрезок **50 мм (3 светодиода)**

Гарантия **2 года**

ОПТИЧЕСКИЕ

Цвет свечения **Холодный 10000К** 

Индекс цветопередачи, CRI **>85**

Угол излучения **120°**

Световой поток **1300 лм** | **6500 лм**

ЭЛЕКТРИЧЕСКИЕ

Напряжение питания **DC 12 В**

Максимальная мощность **14.4 Вт** | **72 Вт**

Потребляемый ток **1.2 А** | **6 А**

ЛОГИСТИЧЕСКИЕ

Длина **5 000 мм**

Ширина **10 мм**

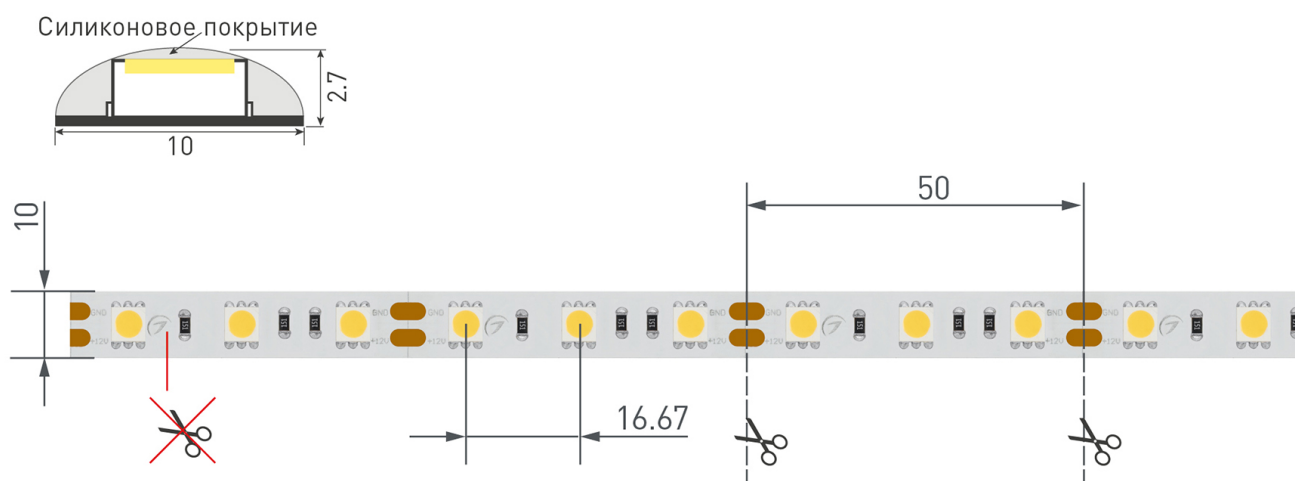
Высота **2.7 мм**

Вес упаковки **226 г, катушка 5 м**

КЛИМАТИЧЕСКИЕ УСЛОВИЯ

Диапазон рабочих температур **-30... +45 °С**

КОНСТРУКТИВНЫЙ ЧЕРТЕЖ



Не допускается разрезать ленту в необозначенном месте.

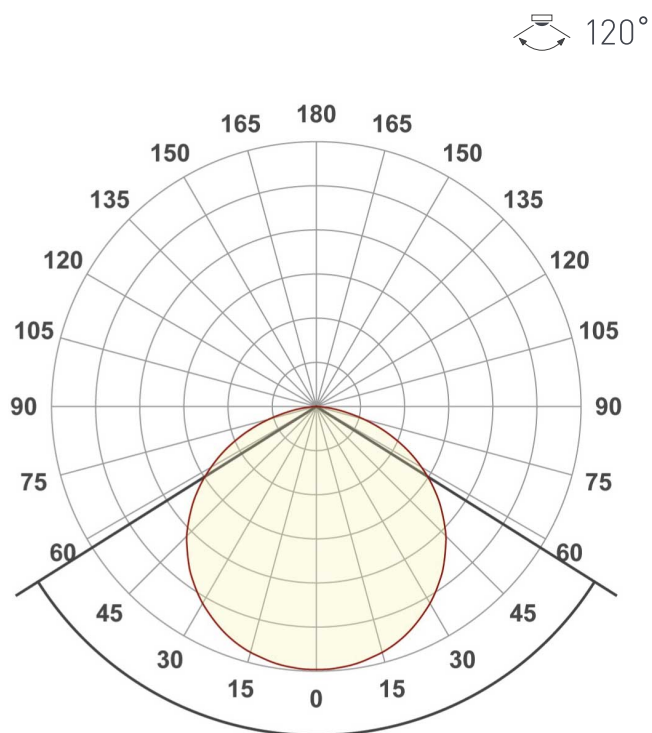
Ленту можно разрезать только в обозначенных местах по линии между контактными площадками для пайки.

ФОТОМЕТРИЯ

ДИАГРАММА ОСВЕЩЕННОСТИ



КСС (КРИВАЯ СИЛЫ СВЕТА)



РЕКОМЕНДАЦИИ ПО ПОДКЛЮЧЕНИЮ И УСТАНОВКЕ

Максимальная длина подключения ленты – 5 м (1 катушка).



Схема 1. Подключение нескольких светодиодных лент с одной стороны.



Схема 2. Подключение нескольких светодиодных лент с двух сторон.

Рекомендуется использовать для обеспечения равномерного свечения ленты по всей длине.

КАК СГИБАТЬ ЛЕНТУ

Правильный изгиб ленты. Минимальный радиус изгиба указан в инструкции к ленте.



Внимание!

Ленту нельзя изгибать в горизонтальной плоскости, перекручивать, растягивать, изламывать или сгибать под прямым углом. Не допускается подвешивать к ленте любые предметы или грузы.



Не складывать



Не скручивать



Не сгибать под прямым углом



Не перекручивать

СОПУТСТВУЮЩИЕ ТОВАРЫ

Приобретаются отдельно



Артикул 026517

Алюминиевый профиль, встраиваемый в профиль ТЕК-PDS-D, скрытой установки, фланцы окрашиваются. Анодированный. Для создания световых полос без видимых алюминиевых частей.



Артикул 012083

Алюминиевый анодированный профиль с фланцем, без экрана, для светодиодной ленты, линейки. Может использоваться с матовым или прозрачным экраном (рассеивателем) и заглушками.



Артикул 025482

Эстетичный круглый профиль для конструирования длинных световых линий, рамочных светильников. Подключение ленты без проводов при использовании кондукторных заглушек.



Артикул 019190

Анодированный алюминиевый профиль, для светодиодной ленты, линейки. Отдельно поставляемый матовый экран ставится на герметик. Может использоваться для установки в пол, дорожки.



Артикул 023717

Встраиваемый профиль с фланцем 25x7 мм. Для лент и линеек шириной до 12мм. Анодированный алюминий. Длина 2000мм. Цена за 1 м. Экран и заглушки поставляются отдельно.



Артикул 023719

Встраиваемый профиль с фланцем 25x13 мм. Для лент и линеек шириной до 12мм. Анодированный алюминий. Длина 2000мм. Цена за 1 м. Экран и заглушки поставляются отдельно.

УПАКОВКА

